

RAPPORTAGE

PREM Chronische zorg CVRM (secundair)

Dokterscoop

november 2019



Inhoudsopgave

1 Inleiding	1
1.1 Aanleiding en doel.....	1
1.2 Aanpak onderzoek.....	1
1.3 Leeswijzer	2
2 Resultaten.....	3
2.1 Contact met de zorgverlener	3
2.2 Kwaliteit van de zorgverlener.....	4
2.3 Beslissingen maken over de zorg	10
2.4 Uw mening over de zorgverlener	10
2.5 Over uzelf	11
3 Vergelijking doelgroepen.....	13

1 | Inleiding

1.1 Aanleiding en doel

Het doel van dit onderzoek is om inzicht te krijgen in ervaringen van patiënten met de door Dokterscoop georganiseerdere ketenzorg rondom (een risico op) hart- en vaatziekten (CVRM). Door patiënten te vragen naar hun ervaringen met de geboden zorg kan er voor verschillende aspecten van de zorg worden vastgesteld wat er goed gaat en waar verbeteringen kunnen worden doorgevoerd. Dokterscoop heeft onderzoeksbureau ZorgfocuZ gevraagd dit onderzoek uit te voeren.

1.2 Aanpak onderzoek

Doelgroep

De doelgroep voor dit onderzoek bestaat uit patiënten die ketenzorg ontvangen hebben voor hun hart- en vaatziekten, geboden door een huisartsenpraktijk die aangesloten is bij Dokterscoop.

Vragenlijst

Voor dit onderzoek is gebruik gemaakt van de PREM Chronische zorg. Deze gevalideerde vragenlijst is primair bedoeld voor kwaliteitsverbetering bij ketenzorgorganisaties. Om aan te sluiten op de informatiebehoefte van Dokterscoop zijn extra vragen aan de vragenlijst toegevoegd. Deze vragen hebben betrekking op de implementatie van 'kom verder' binnen Dokterscoop. De vragenlijst is in overleg tussen Dokterscoop en ZorgfocuZ tot stand gekomen. De vragenlijst gaat in op onderstaande thema's:

- Contact met de zorgverlener
- Kwaliteit van de zorgverlener
- Beslissingen maken over de zorg
- Uw mening over de zorgverlener
- Over uzelf

Uitnodigen patiënten

Dokterscoop heeft zelf uitnodigingen verstuurd naar (secundaire) CVRM-patiënten. Patiënten hebben een uitnodigingsbrief met een schriftelijke vragenlijst en een retourenvelop ontvangen. De brief bevatte een link naar een online vragenlijst die door middel van een unieke inlogcode kon worden ingevuld. Patiënten hadden vijf weken de tijd om de vragenlijst in te vullen. Gedurende de looptijd van het onderzoek was de Helpdesk van ZorgfocuZ beschikbaar voor patiënten met vragen.

Respons

In totaal zijn er 800 vragenlijsten verstuurd naar patiënten met (een risico op) hart- en vaatziekten. Er zijn in totaal 187 unieke responsen teruggekomen.

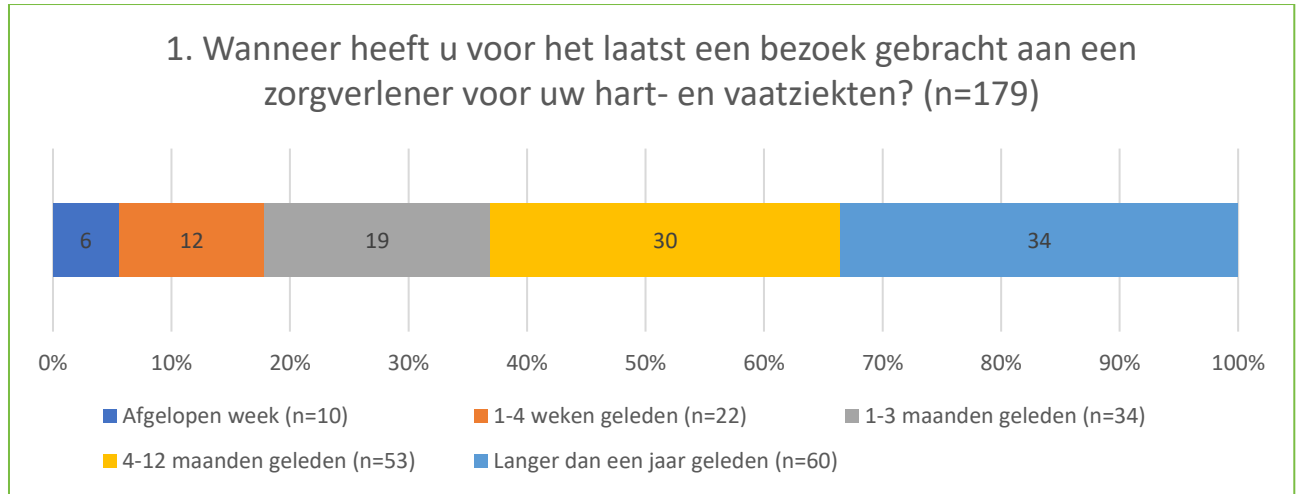
Responstabel		
	<i>n</i>	%
Aantal verzonden vragenlijst	800	100,0
Netto respons	187	23,4

1.3 Leeswijzer

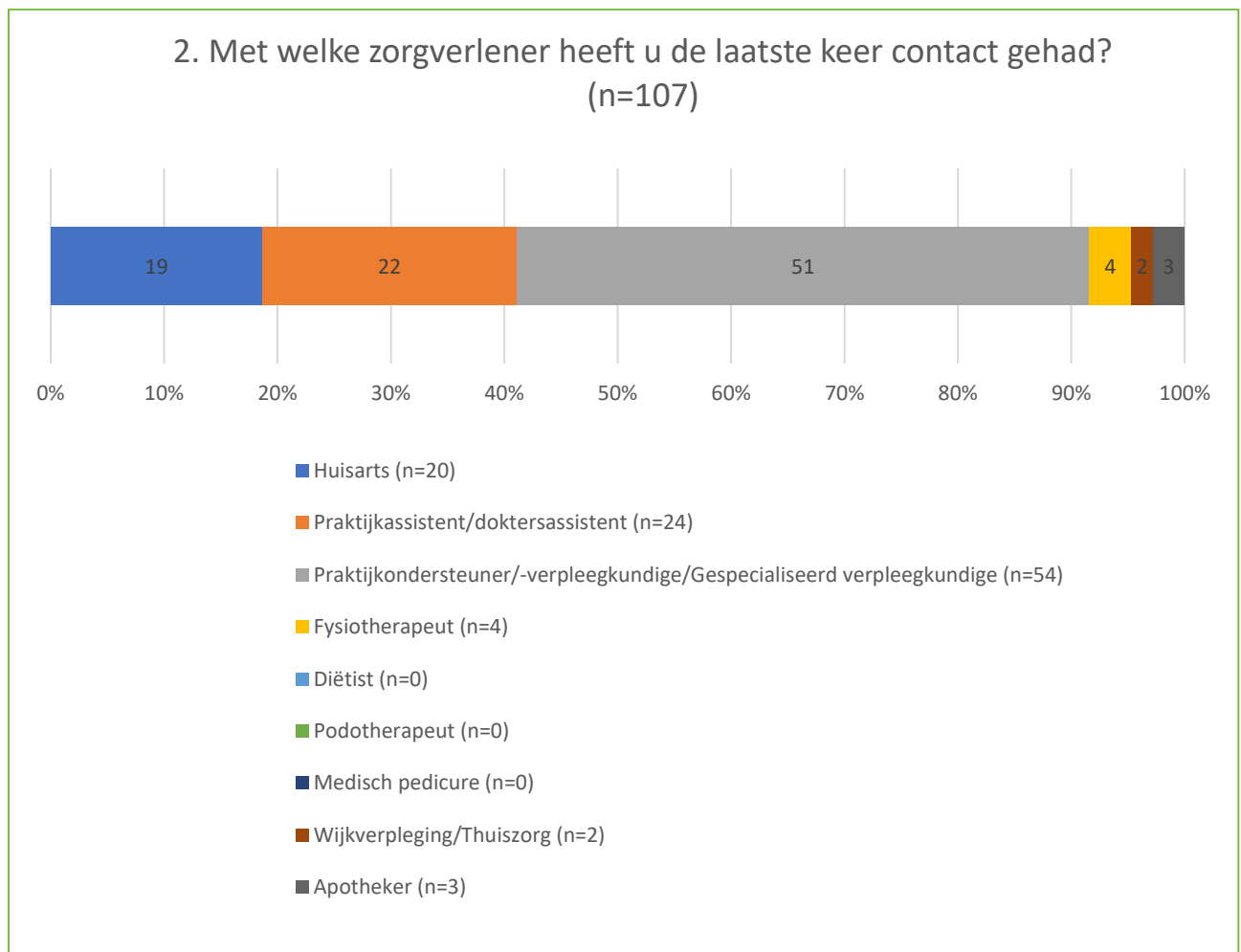
In hoofdstuk 2 worden de resultaten voor patiënten met hart- en vaatziekten gerapporteerd. De resultaten zijn in grafieken gerapporteerd. In de grafieken zijn de antwoorden 'geen mening' en 'niet van toepassing' buiten beschouwing gelaten. De percentages die worden genoemd hebben dus betrekking op de antwoorden zonder deze antwoordcategorieën. Indien de percentages niet optellen tot 100% is dit het gevolg van afrondingsverschillen. Bij elke grafiek wordt het aantal respondenten weergegeven (n).

2 | Resultaten

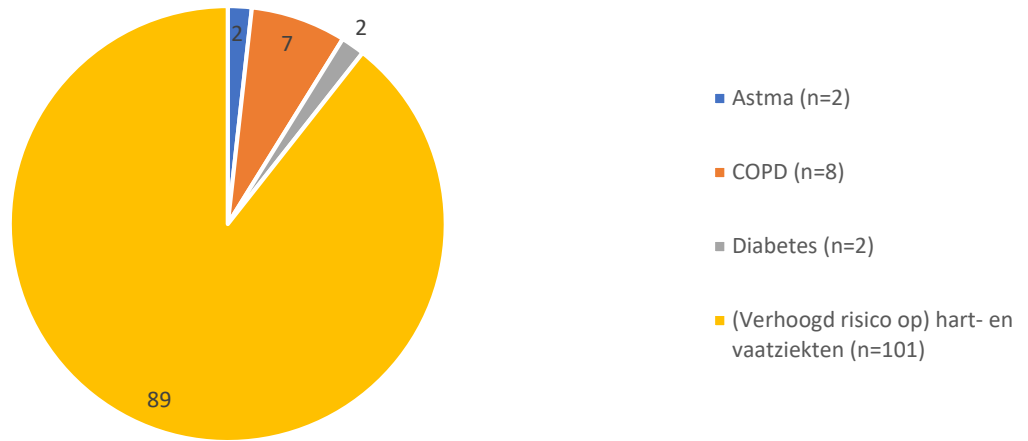
2.1 Contact met de zorgverlener



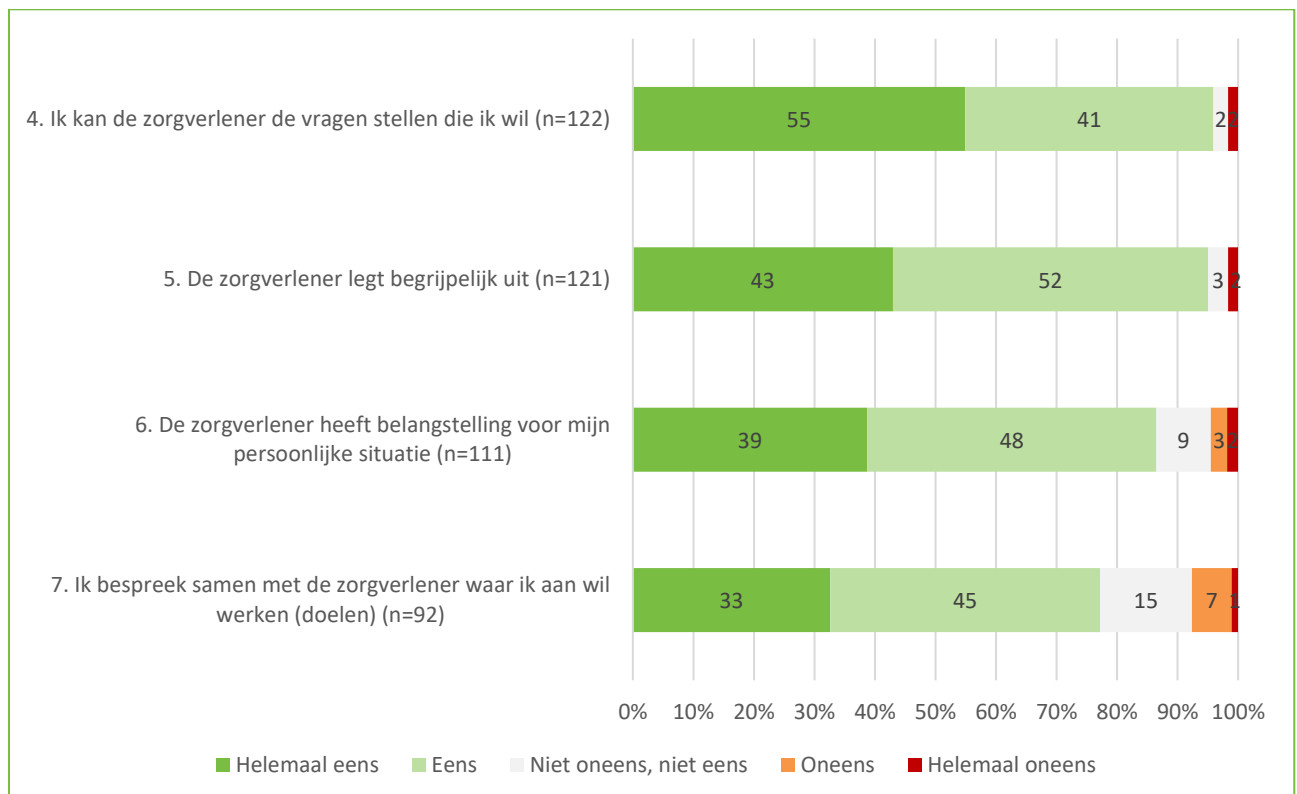
Antwoorden van respondenten die antwoordoptie 'langer dan een jaar geleden' hebben aangekruist zijn niet meegenomen in de analyse van de resultaten.



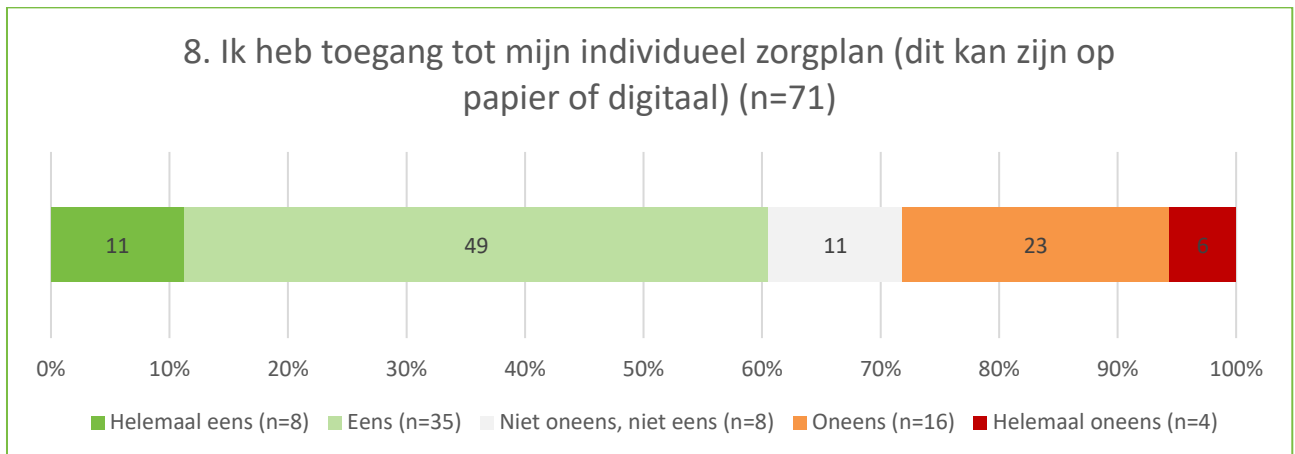
3. Voor welke chronische aandoening heeft u voor het laatst de zorgverlener een bezoek gebracht? (n=113)



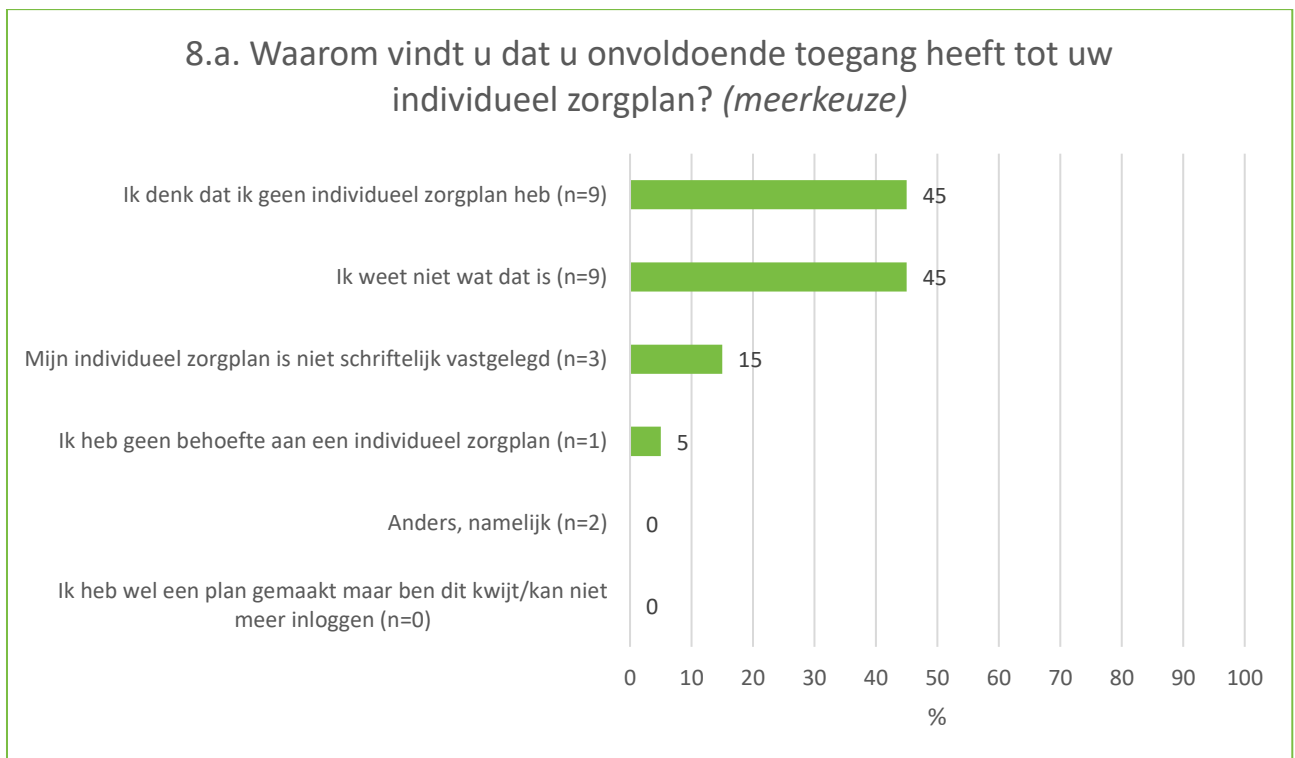
2.2 Kwaliteit van de zorgverlener



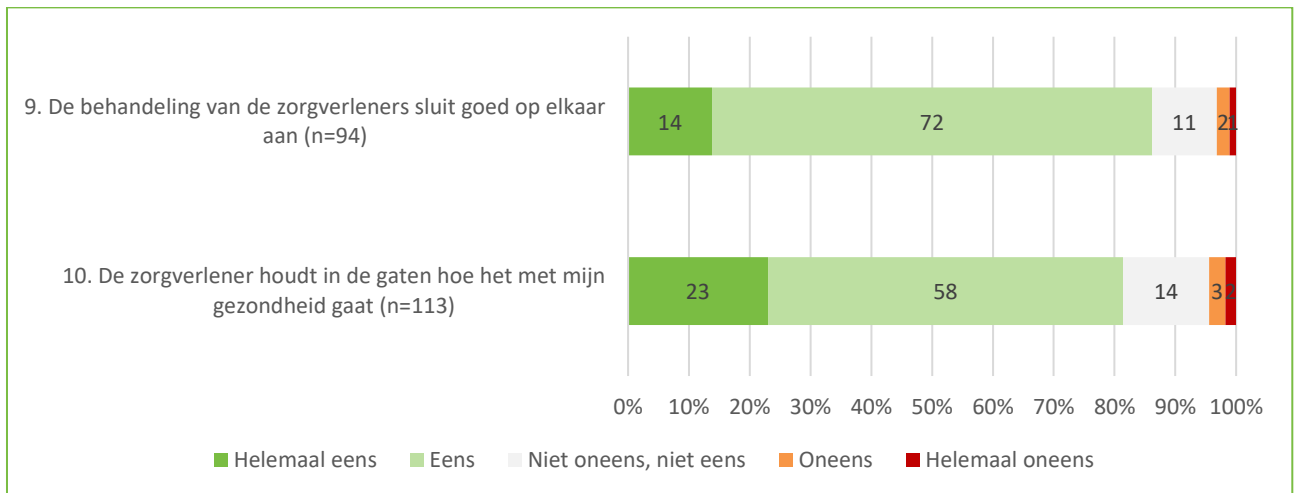
Antwoordoptie 'niet van toepassing': V4 (n=3), V5 (n=5), V6 (n=14), V7 (n=28).



Antwoordoptie 'niet van toepassing': (n=43).

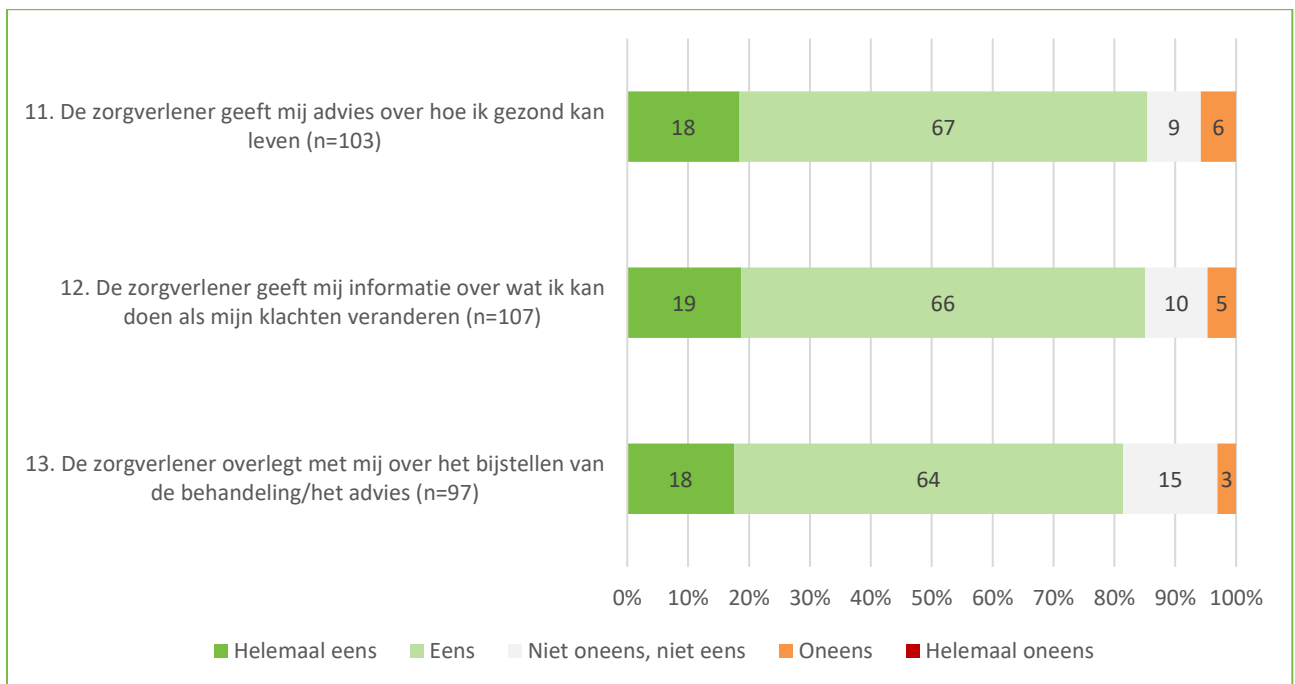


Vraag 8.a. is uitsluiten gesteld aan respondenten die antwoordoptie 'oneens' of 'helemaal oneens' hebben gekozen bij vraag 8. De percentages zijn zodoende gebaseerd op n=20.



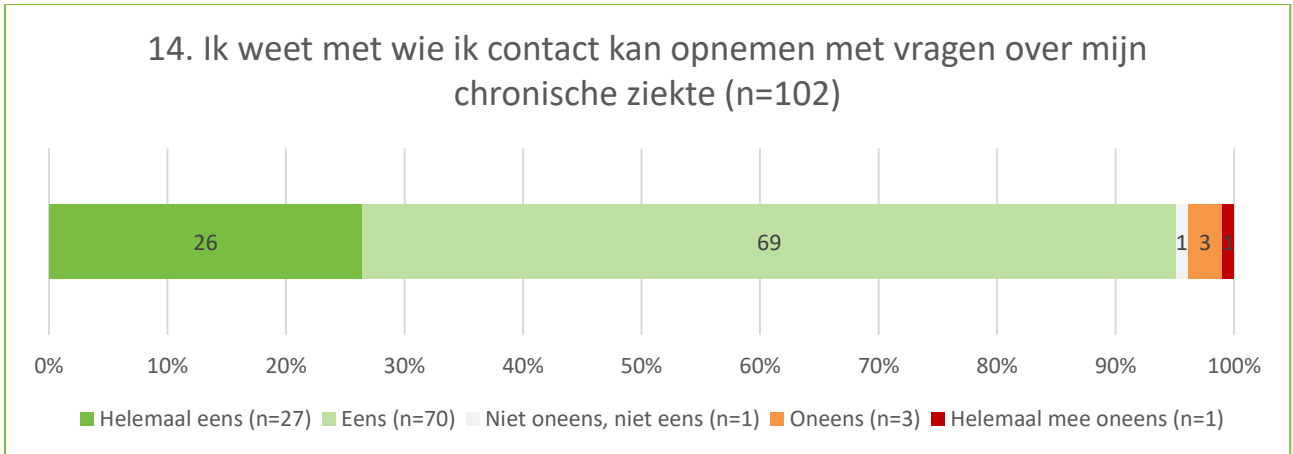
Antwoordoptie 'niet van toepassing': V9 (n=27), V10 (n=9).

Vraag 10.a. 'Waarom vindt u dat de zorgverlener onvoldoende in de gaten houdt hoe het met uw gezondheid gaat?' is in verband met een n<10 niet gerapporteerd.



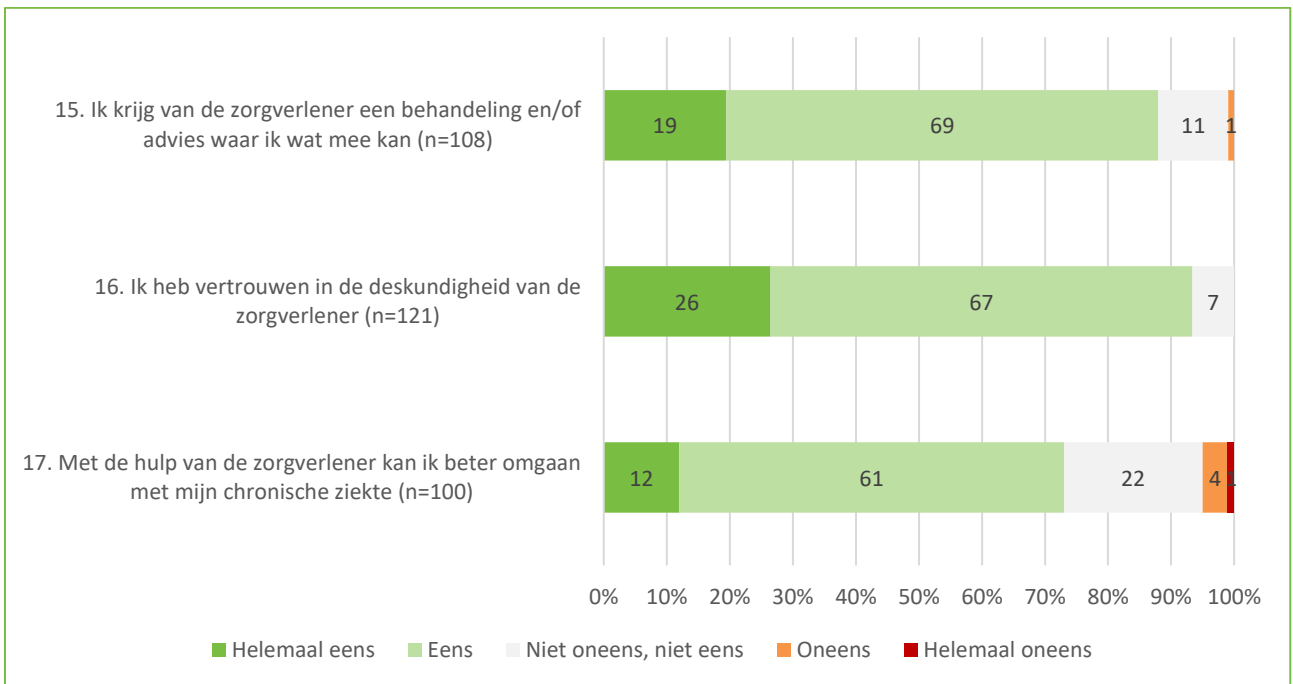
Antwoordoptie 'niet van toepassing': V11 (n=20), V12 (n=14), V13 (n=22).

Vraag 13.a. 'Waarom vindt u dat de zorgverlener onvoldoende met u overlegt over het bijstellen van de behandeling/het advies?' is in verband met een n<10 niet gerapporteerd.



Antwoordoptie 'niet van toepassing': (n=18)

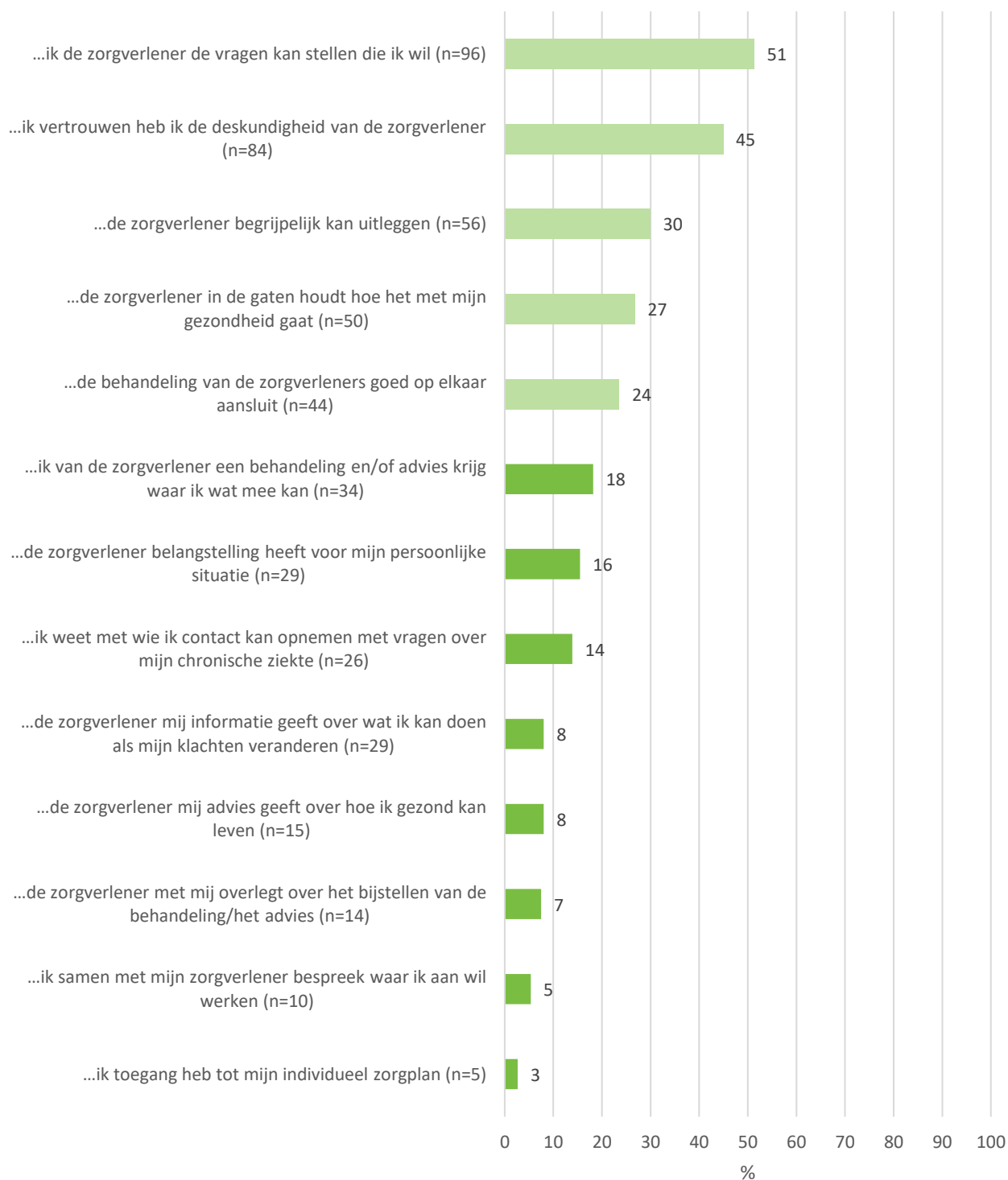
Vraag 14.a. 'Waarom weet u onvoldoende met wie u contact kunt opnemen met vragen over uw chronische ziekte?' is in verband met n<10 niet gerapporteerd.



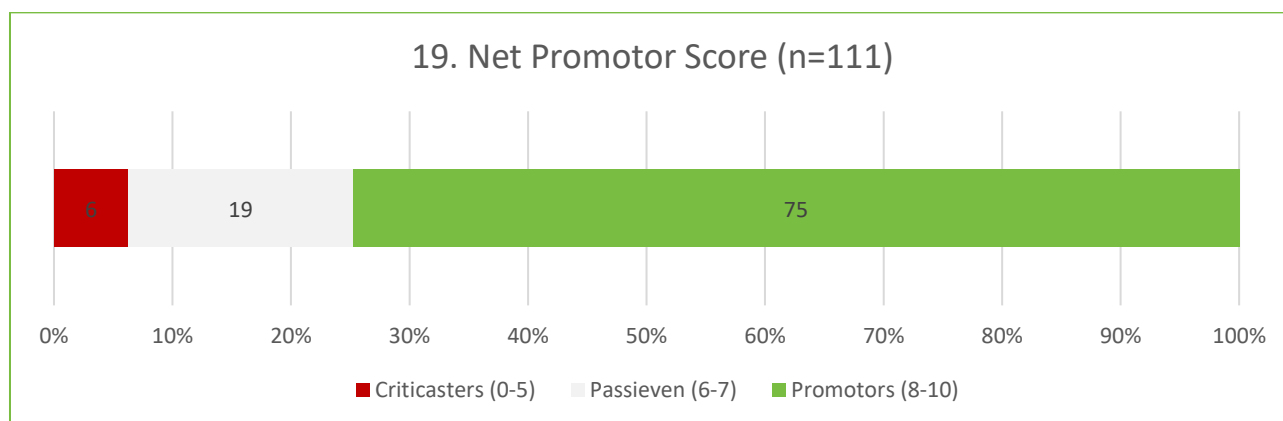
Antwoordoptie 'niet van toepassing': V15 (n=14), V16 (n=3), V17 (n=23).

Vraag 17.a. 'Waarom vindt u dat u ondanks de hulp van de zorgverlener niet beter kunt omgaan met uw chronische ziekte?' is in verband met n<10 niet gerapporteerd.

18. Ik vind het belangrijk dat ... (meerkeuze)



*respondenten konden maximaal vijf antwoorden geven op bovenstaande vraag.

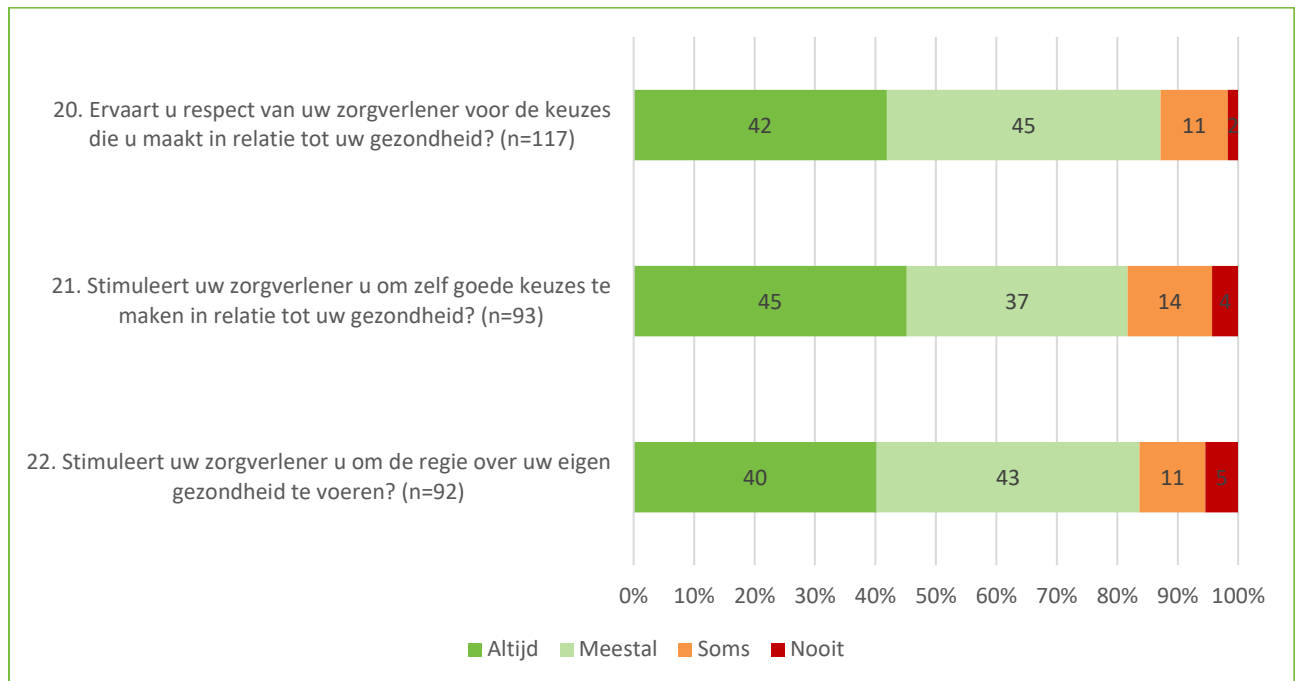


De Net Promotor Score is een gevalideerd meetinstrument dat een indicatie geeft van de klantloyaliteit. De score wordt berekend op basis van een aanbevelingsvraag. Wanneer patiënten een 8 of hoger geven worden zij als promotors gezien. Bij een 5 of lager wordt men als criticaster geclassificeerd.

De Net Promotor Score wordt berekend als het verschil tussen het percentage Promotors (8 - 10) en Criticasters (0 – 5). Als bijvoorbeeld het percentage promotors 25% is, het percentage Passief Tevredenen 55% is en het percentage Criticasters 20%, dan bedraagt de NPS +5 (=25%-20%). Een positieve NPS (>0) wordt meestal als goed beschouwd.

19. Zou u de zorgverlener aanbevelen bij andere mensen met een chronische ziekte? (n=111)		
	<i>n</i>	%
0 = zeker niet	1	0,9
1	0	0,0
2	1	0,9
3	0	0,0
4	1	0,9
5	4	3,6
6	9	8,1
7	12	10,8
8	42	37,8
9	22	19,8
10 = zeker wel	19	17,1
Gemiddelde:		8,0
Net Promotor Score:		+69

2.3 Beslissingen maken over de zorg



Antwoordoptie 'n.v.t./niet nodig': V21 (n=23), V22 (n=27).

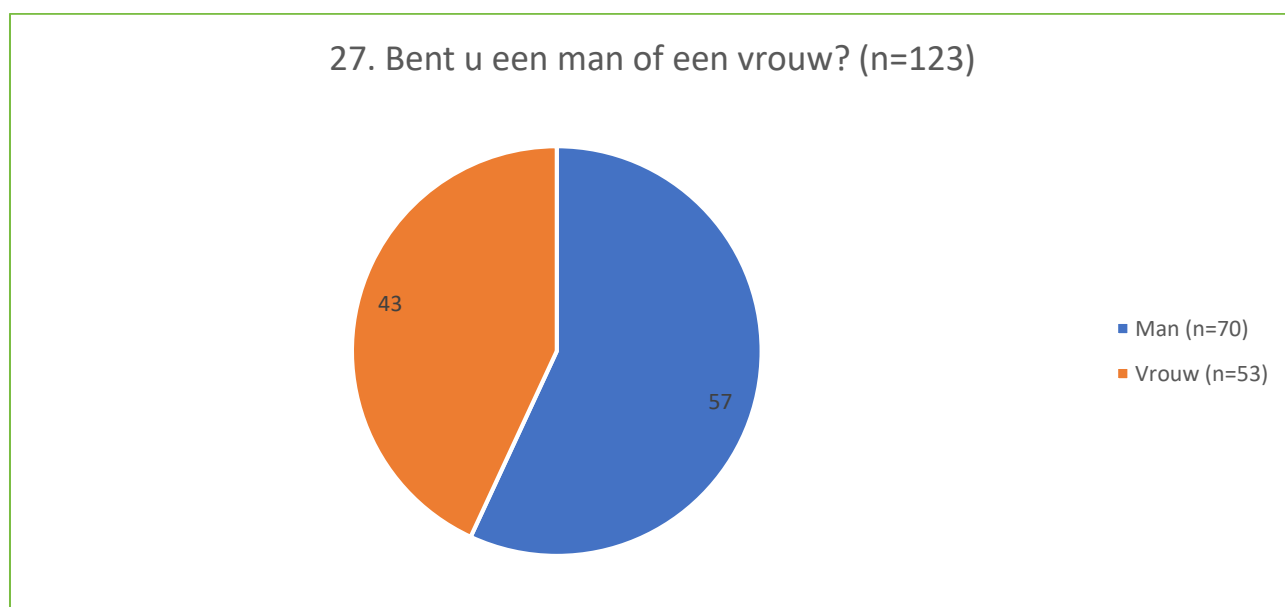
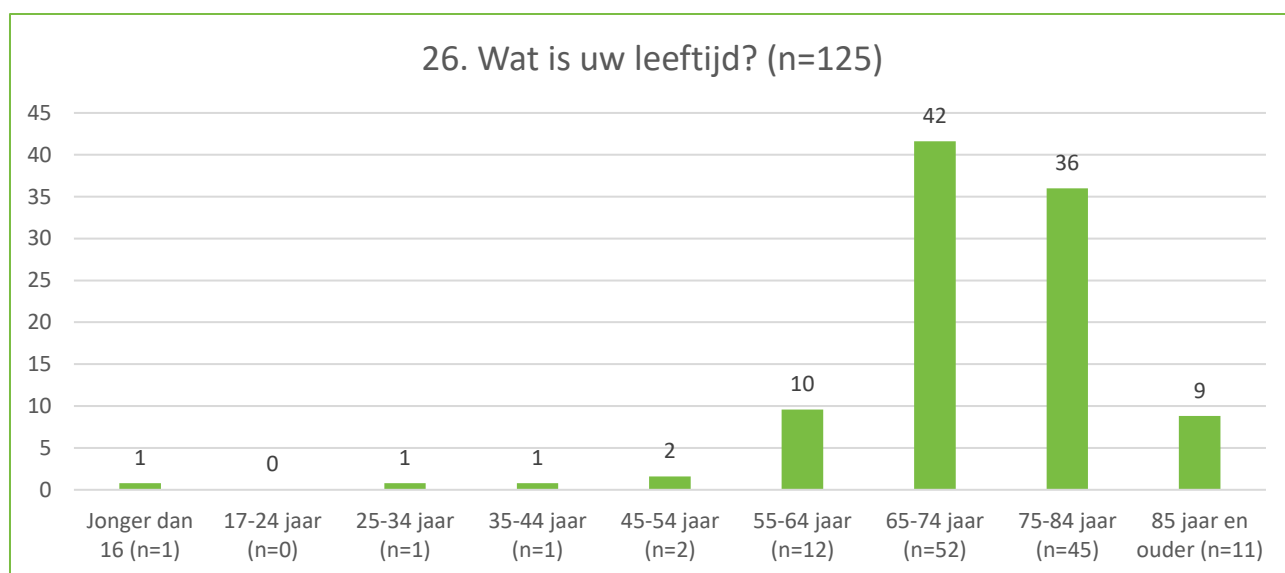
2.4 Uw mening over de zorgverlener

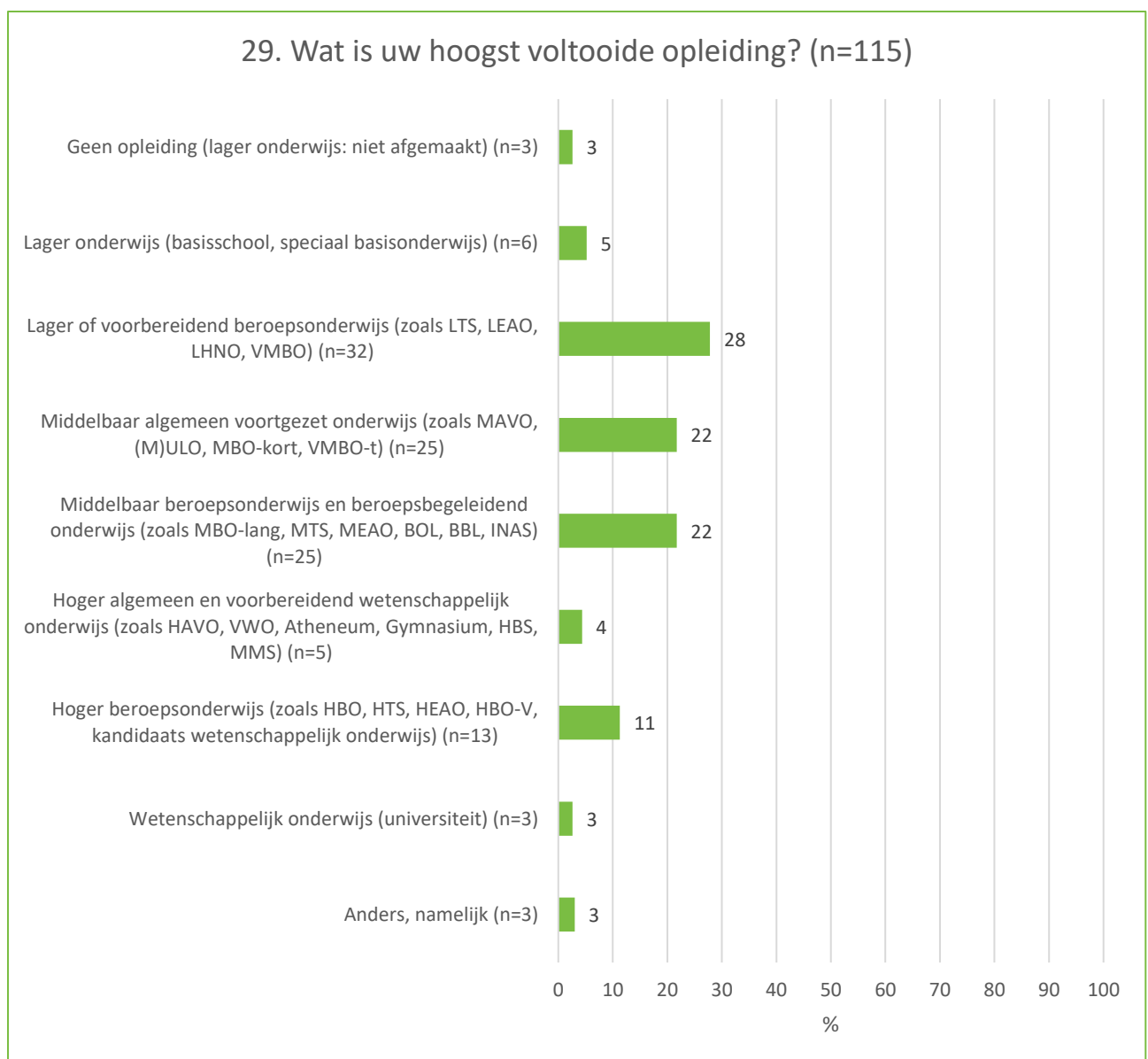
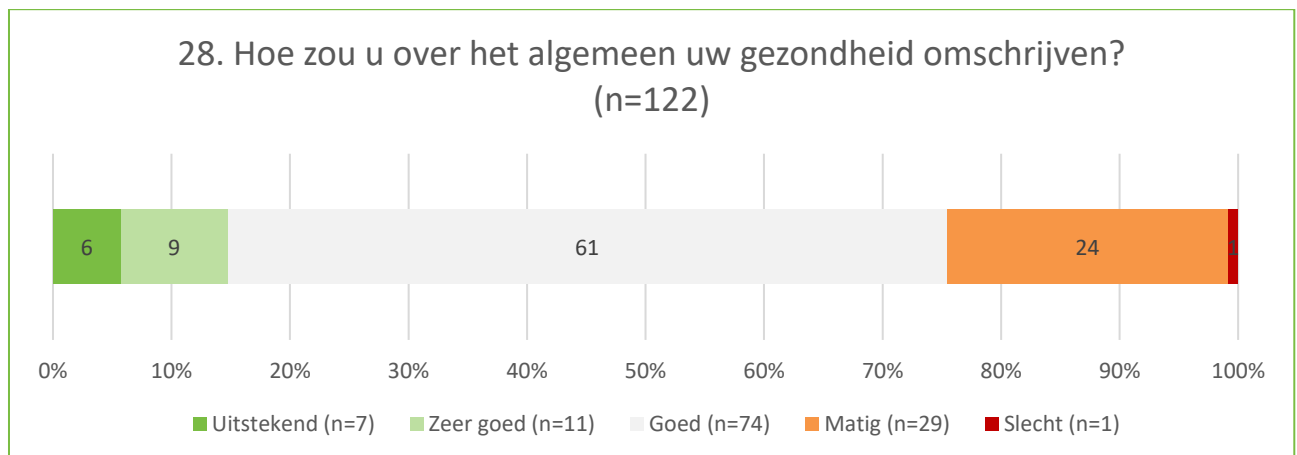
Hieronder volgt een samenvatting van de antwoorden op vraag 23 'waarover zou u de zorgverlener een compliment willen geven?' en vraag 24 'wat zou de zorgverlener volgens u beter kunnen doen?'.

- Zo'n 80 respondenten laten een compliment achter voor de zorgverlener. Eén van de meest gegeven antwoorden is dat de zorgverleners de tijd nemen voor de patiënt. Ook wordt frequent genoemd dat er goed geluisterd wordt naar de patiënt, dat de zorgverlener geduldig is en er duidelijke uitleg wordt gegeven. De zorgverleners zijn belangstellend en stellen de patiënt goed op hun gemak. Men voelt zich vertrouwd. Ook omschrijft men het contact als laagdrempelig. Tot slot noemt men de deskundigheid van de zorgverleners.
- Het merendeel van de respondenten zegt over alles tevreden te zijn. Een viertal respondenten zou echter graag zien dat de huisarts vaker op eigen initiatief contact opneemt om te zien hoe het gaat. Daarnaast zouden twee respondenten graag zien dat er meer tijd voor hen wordt genomen. Een derde respondent zegt dat de hulpverlener te snel conclusies trok met betrekking tot klachten. Hij/zij zou graag zien dat de hulpverlener meer onderzoek doet. Tot slot noemen respondenten nog de volgende verbeterpunten:
 - Een duidelijker individueel plan;
 - betere communicatie (overdracht) tussen zorgverleners;
 - meer begrip voor de privésfeer.

25. Welk rapportcijfer geeft u de zorgverlener? (n=114)		
	n	%
1 = heel erg slecht	0	0,0
2	0	0,0
3	0	0,0
4	1	0,9
5	0	0,0
6	8	7,0
7	11	9,6
8	46	40,4
9	35	30,7
10 = uitstekend	13	11,4
Gemiddelde:	8,3	

2.5 Over uzelf





Bij antwoordoptie 'anders, namelijk' geeft men de volgende antwoorden: inservice opleiding, lerarenopleiding, opleiding kleuterleidster.

3 | Vergelijking doelgroepen

In onderstaande tabel worden de verschillende doelgroepen met elkaar vergeleken. De cijfers in de tabellen zijn de gemiddelde scores op de betreffende stelling, waarbij de hoogst en laagst mogelijke score steeds zijn aangegeven. In de tabel zijn kleuren opgenomen. Met deze kleuren is aangegeven of een cijfer op een stelling significant afwijkt van het gemiddelde van het cijfer op deze stelling van het andere jaar. In de tabel werken wij met de volgende kleuren:

- **Rood** betekent een significant lagere score dan de andere groep.
- **Groen** betekent een significant hogere score dan de andere groep.

Een significante afwijking wil zeggen dat de kans op een toevalsbevinding kleiner is dan 5%. Van een vakje dat gekleurd is, kan dus met 95% zekerheid gezegd worden dat er hoger of lager gescoord wordt. In dit geval worden er geen significante verschillen gevonden.

	CVRM (primair)	CVRM (secundair)	Astma	COPD	Diabetes
Kwaliteit van de zorgverlener (1 = helemaal oneens; 5 = helemaal eens)					
Ik kan de zorgverlener de vragen stellen die ik wil	4,5	4,5	4,6	4,5	4,5
De zorgverlener legt begrijpelijk uit	4,4	4,4	4,5	4,4	4,4
De zorgverlener heeft belangstelling voor mijn persoonlijke situatie	4,1	4,2	4,3	4,2	4,3
Ik bespreek samen met de zorgverlener waar ik aan wil werken	4,0	4,0	4,1	4,1	4,1
Ik heb toegang tot mijn individueel zorgplan	3,2	3,4	3,2	3,3	3,4
De behandeling van de zorgverleners sluit goed op elkaar aan	4,0	4,0	4,2	3,9	4,0
De zorgverlener houdt in de gaten hoe het met mijn gezondheid gaat	4,1	4,0	4,2	3,9	4,2
De zorgverlener geeft mij advies over hoe ik gezond kan leven	4,1	4,0	4,1	4,0	4,1
De zorgverlener geeft mij informatie over wat ik kan doen als mijn klachten veranderen	4,1	4,0	4,1	4,0	4,1
De zorgverlener overlegt met mij over het bijstellen van de behandeling/het advies	4,0	4,0	4,1	4,0	4,1
Ik weet met wie ik contact kan opnemen met vragen over mijn chronische ziekte	4,3	4,2	4,2	4,2	4,2
Ik krijg van de zorgverlener een behandeling en/of advies waar ik wat mee kan	4,1	4,1	4,2	4,1	4,1
Ik heb vertrouwen in de deskundigheid van de zorgverlener	4,3	4,2	4,3	4,3	4,2
Met de hulp van de zorgverlener kan ik beter omgaan met mijn chronische ziekte	3,9	3,8	4,1	4,0	4,0
Zou u de zorgverlener aanbevelen bij andere mensen met een chronische ziekte? (1 = zeker niet; 10 = zeker wel)	8,2	8,0	8,4	8,2	8,1

	CVRM (primair)	CVRM (secundair)	Astma	COPD	Diabetes
Beslissingen maken over de zorg (1 = nooit; 4 = altijd)					
Ervaart u respect van uw zorgverlener voor de keuzes die u maakt in relatie tot uw gezondheid?	3,3	3,3	3,5	3,3	3,4
Stimuleert uw zorgverlener u om zelf goede keuzes te maken in relatie tot uw gezondheid?	3,3	3,2	3,5	3,2	3,4
Stimuleert uw zorgverlener u om de regie over uw eigen gezondheid te voeren?	3,3	3,2	3,5	3,3	3,2
Uw mening over de zorgverlener					
Welk rapportcijfer geeft u de zorgverlener? (1 = heel erg slecht; 10 = uitstekend)	8,3	8,3	8,4	8,2	8,3

Uitgevoerd door



Hoofdkantoor

Sylviuslaan 5
9728 NS Groningen

Postadres

Postbus 473
9700 AL Groningen

Kantoor Utrecht

Graadt van Roggenweg 328-334
3531 AH Utrecht

www.zorgfocuz.nl
contact@zorgfocuz.nl
050 – 82 00 461

Contactpersoon

Martin Bloem
m.bloem@zorgfocuz.nl